


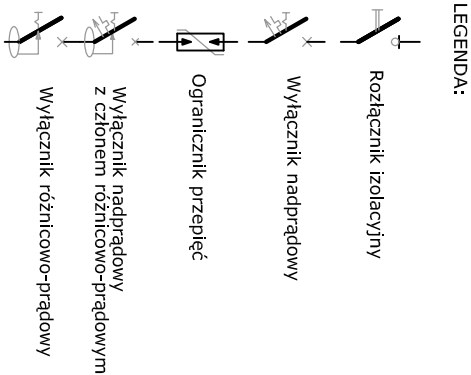
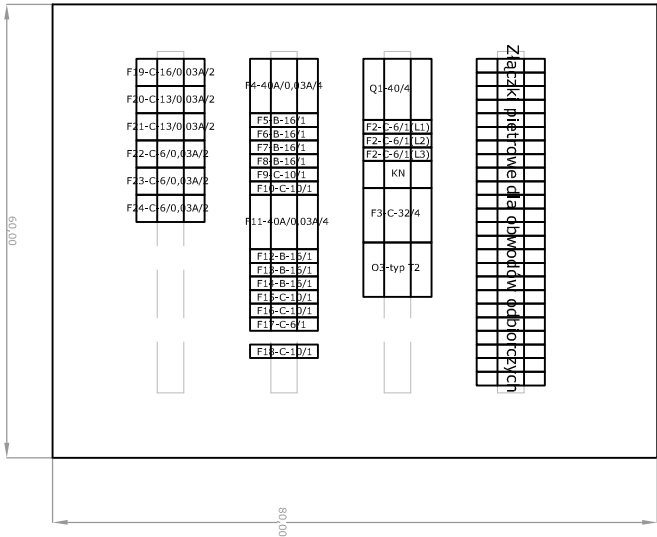
Obudowa 4x24 modułów, wymiary przykładowe 80x60cm

UKŁAD SIECI TN-S  
SAMOCZYNNNE WYŁĄCZENIE  
Rozdzielnica zasilająca T1  
Icc=6kA, IP43, IK8



UWAGI  
1. W rozdzielnicy pozostawić 20% rezerwę miejsca.

Rozdzielnica T1	
Un=400V	
tgφ = 0,4	
Pi = 24,5kW	
Pobl = 20,0kW	
Pu = 11,1kW	
Io = 31,1A	



Projekt : Projekt wykonawczy zamienny: Budowa Budynku Zakładu Przyrodoleczniczego w Uzdrowisku Gołdap				Adres inwestycji: DZ.EW. 1989/6, CZ.DZ.1987, 1981 OBREB 0001, GOŁDAP,			
Nazwa rysunku: SCHEMAT ROZDZIELNICY T1				Inwestor: Gmina Gołdap 19-500 Gołdap, Plac Zwycięstwa 14			
Projektant : mgr inż. Witold Makówka		Uprawnienia: Nr upr.: 177/86/Wt.		Branża: ELEKTRYCZNA			
Sprawdzający : Inż. Edward Pałka		Nr upr.: GP-IL-460-35/76		Podpis:		Data: Skala: Nr rysunku:	
Współpraca:				12.2021 -		PWZ-E-R-T1	
Modyfikacja:							
Wszelkie prawa zastrzeżone. Powiadomienie lub wycofanie z projektu z przyczyn technicznych lub z przyczyn innych niż techniczne jest zabronione.							