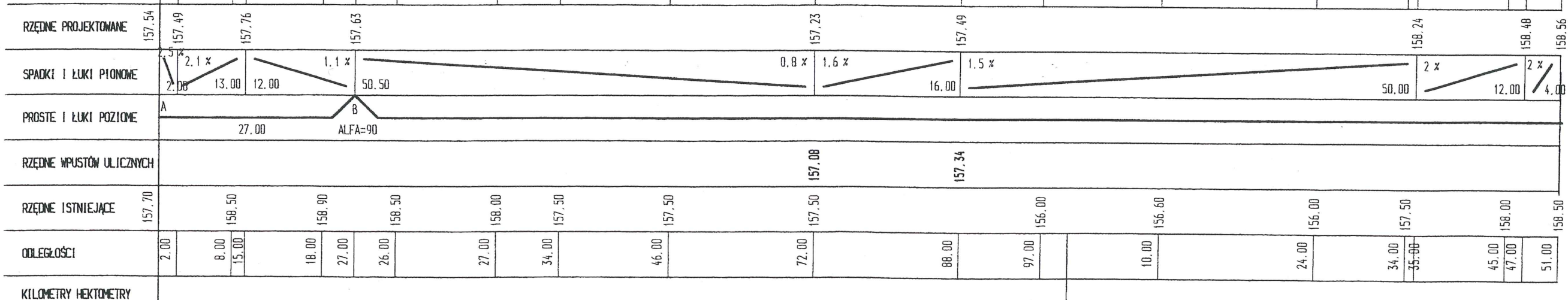




PT 1 0 + 000.00

OŚ DRUGI AA- AG

p.p. 155.00 m n.p.m.

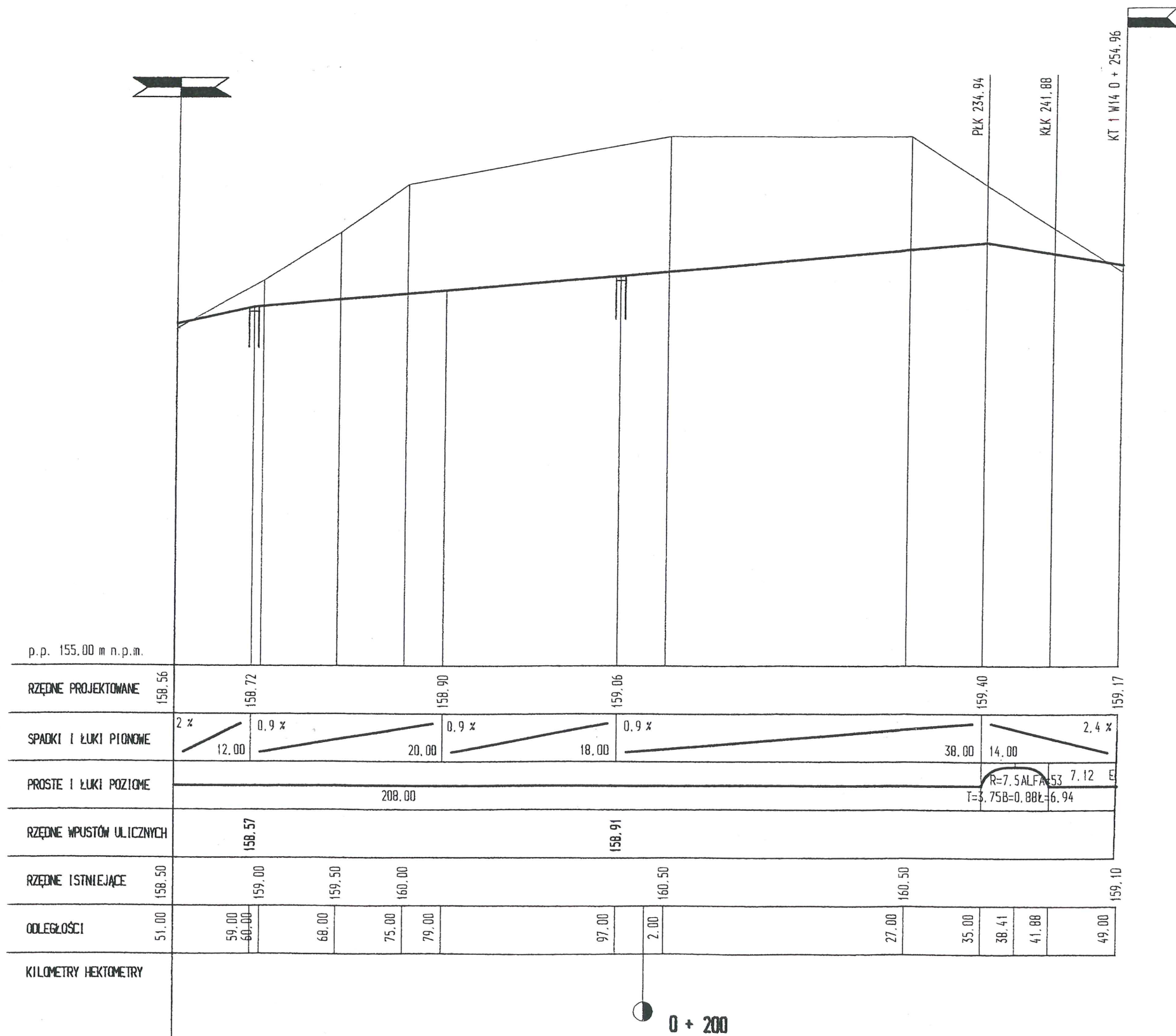


0 + 000



0 + 100

TYTUŁ RYSUNKU: PROFIL PODŁOŻNY DRUGI DOJAZDOWEJ A-E	NR. RYS. 3/1
NAZWA PROJEKTU: PROJEKT BUDOWLANI UKSZTAŁTOWANIA TERENU I URZĄDZEN KOM MENTARZ MIEJSKI W GÓLDAPU	SKALA: 1:50/500.
AUTOR: mgr inż. Grazyna Wandziach SUW-118/89	DATA:
SPRAWDZAJĄCY: mgr inż. Jarosław Grabiński POL/0117/P000/07	09. 2011



TYTUŁ RYSUNKU: PROFIL PODŁOŻNY DROGI DOJAZDOWEJ A-E	NR RYS 3/3
NAZWA PROJEKTU: PROJEKT BUDOWLANY ZJAZDU Z DROGI WOJEWÓDZKIEJ NR 655 W SUMAŁKACH.	SKALA: 1:50/500.
AUTOR: mgr Inż. Grazyna Wandzioch SUM-118/89	DATA:
SPRAWDZAJĄCY: mgr Inż. Jarosław Grabiński POL/0117/P000/07	05.2010

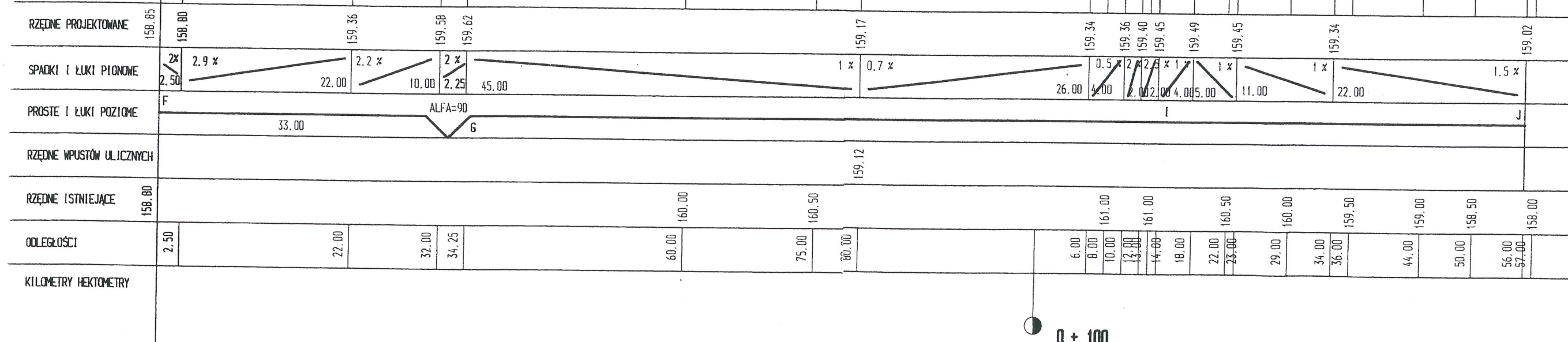


PT F - L

OŚ DROGI AA - AG

OŚ DROGI I - T

p.p. 155,00 m n.p.m.



0 + 100

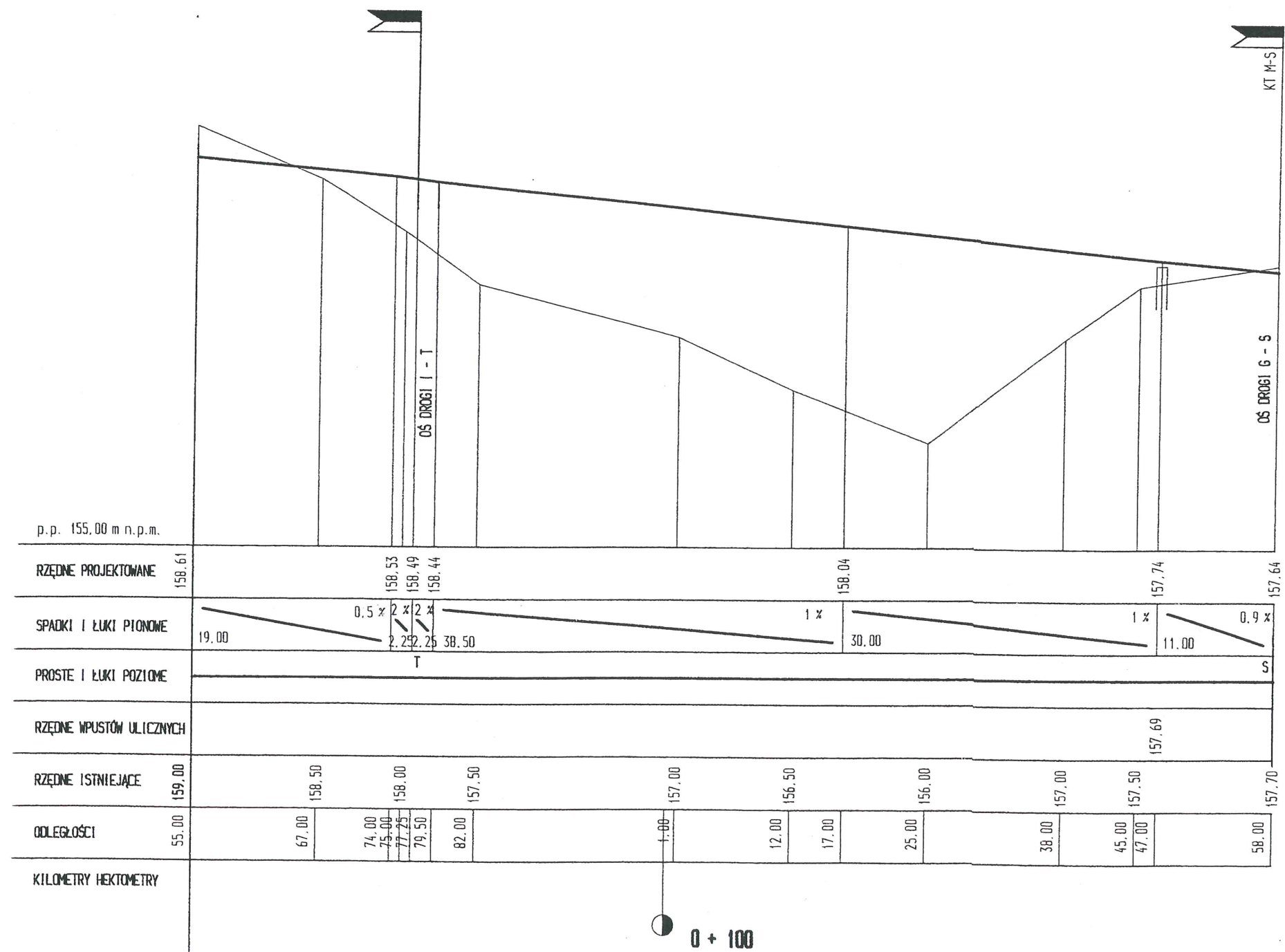
TYTUŁ RYSUNKU: PROFIL PODŁOŻNY DROGI DOJAZDOWEJ G-I-J-K-L-L

NAZWA PROJEKTU: PROJEKT BUDOWLANI UKSZTAŁTOWANIA TERENU I URZĄDZEŃ KOM. CMENTARZ MIEJSKI W GÓLDAPU

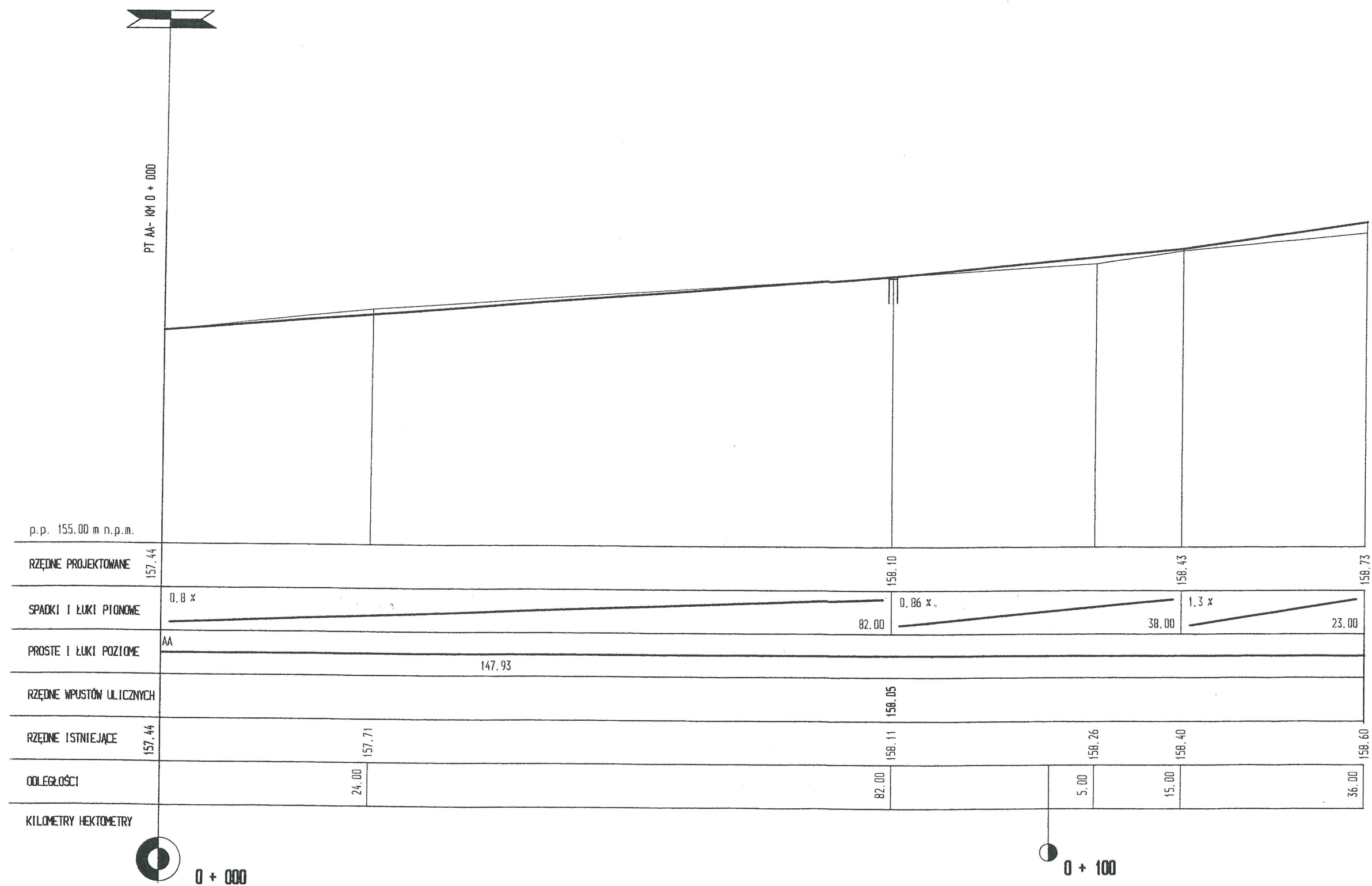
AUTOR: mgr inż. Grazyna Wandzioch SUW-118/89

SPRAWDZAJACY: mgr inż. Jarosław Grabinski PDL/0117/POOD/07

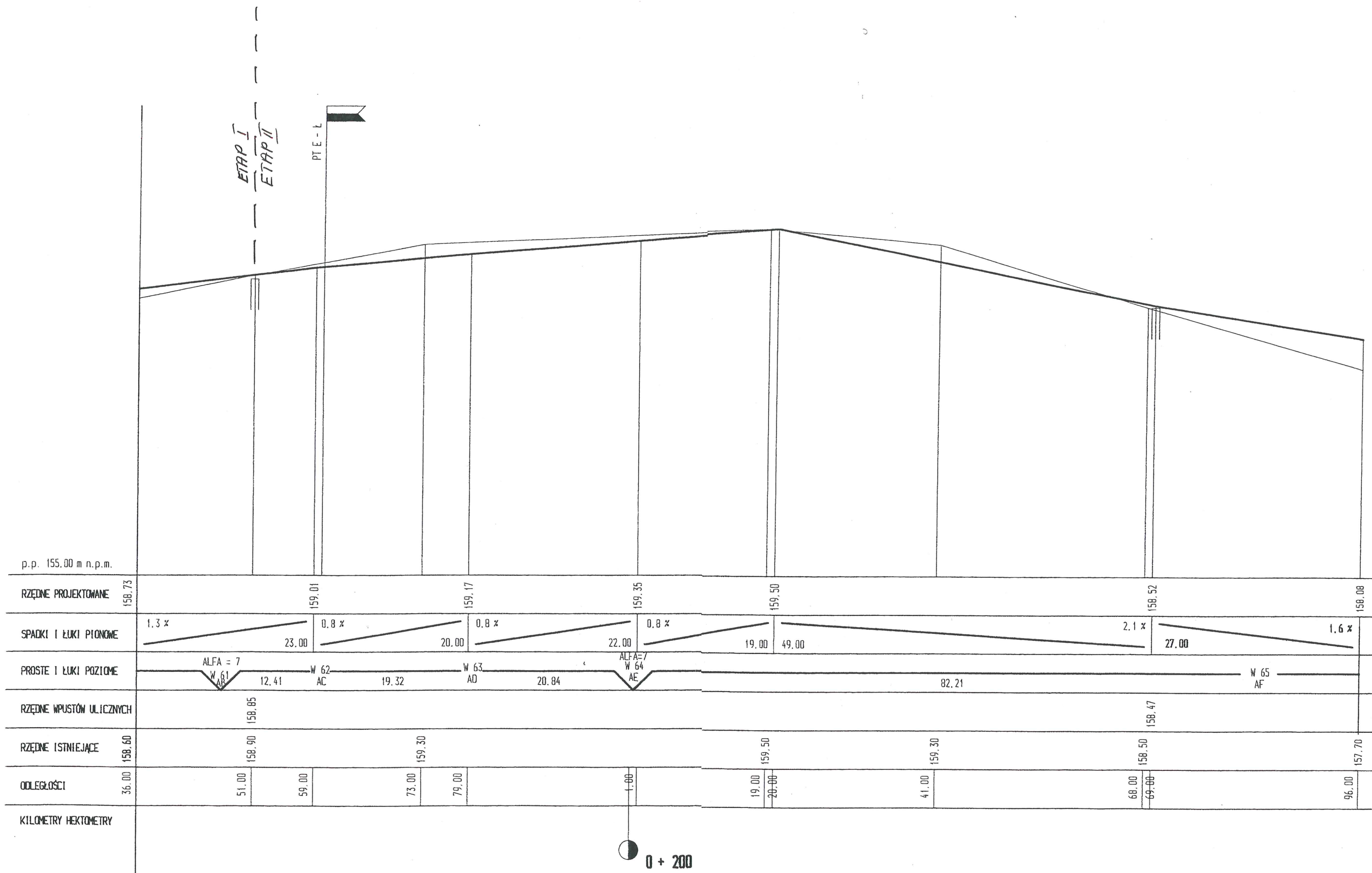
NR RYS
3/3SKALA:
1:50/500.DATA:
09.2011



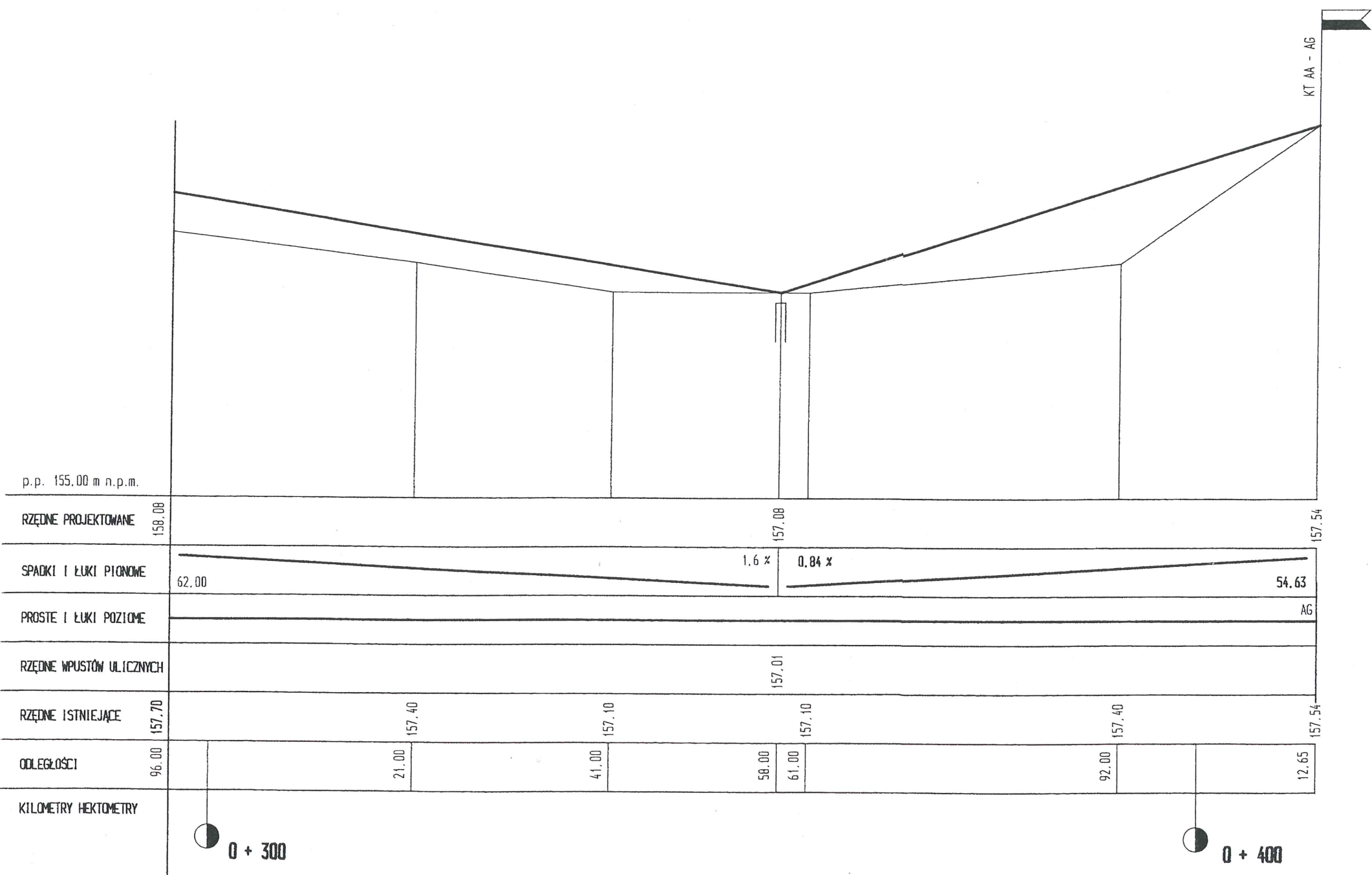
TYTUŁ RYSUNKU: PROFIL PODŁOŻNY DROGI DOJAZDOWEJ M - S	NR. RYS. 3/5
NAZWA PROJEKTU: PROJEKT BUDOWLANY UKSZTAŁTOWANIA TERENU I URZĄDZEŃ KOM MENTARZ MIEJSKI W GÓLDAP	SKALA: 1:50/500.
AUTOR: mgr inż. Grazyna Wandzioch SUW-118/89	DATA: 09.2011
SPRAWDZAJĄCY: mgr inż. Jarosław Grabinski POL/0117/P000/07	



TYTUŁ RYSUNKU: PROFIL PODŁOŻNY DROGI DOJAZDOWEJ AA - AE	NR RYS. 3/6
NAZWA PROJEKTU: PROJEKT BUDOWLANY UKSZTAŁTOWANIA TERENU I URZĄDZEŃ KOM MENTARZ MIEJSKI W GÓLDAP	SKALA: 1:50/500.
AUTOR: mgr inż. Grazyna Wandzioch SUW-118/89	DATA: 09.2011
SPRAWDZAJĄCY: mgr inż. Jarosław Grabiński POL/0117/P000/07	



TYTUŁ RYSUNKU: PROFIL PODŁUŻNY DROGI DOJAZDOWEJ AA - AG	NR RYS 3/7
NAZWA PROJEKTU: PROJEKT BUDOWLANY UKSZTAŁTOWANIA TERENU I URZĄDZEŃ KOM CHENTARZ MIEJSKI W GÓLDAP	SKALA: 1:50/500.
AUTOR: mgr inż. Grazyna Wandzioch SUW-118/89	DATA: 09.2011
SPRAWDZIŁA: inż. Jacek Janiak, inż. Jacek Janiak, inż. Jacek Janiak	

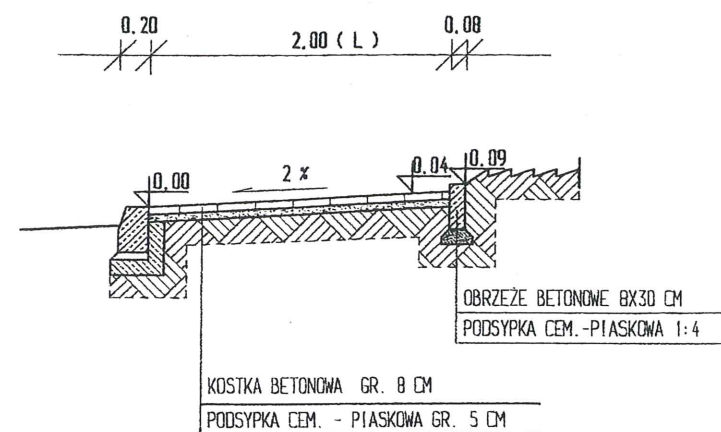


TYTUŁ RYSUNKU: PROFIL PODŁUŻNY DROGI DOJAZDOWEJ AA - AG	NR. RYS. 3/8
NAZWA PROJEKTU: PROJEKT BUDOWLANY UKSZTAŁTOWANIA TERENU I URZĄDZEŃ KOM MENTARZ MIEJSKI W GOŁDAP	SKALA: 1:50/500.
AUTOR: mgr inż. Grazyna Wandzioch SUW-118/89	DATA: 09.2011
SPRAWDZAJĄCY: mgr inż. Jarosław Grabiński POL/0117/P000/07	

DROGA DOJAZDOWA

CHODNIK

TRAWNIK

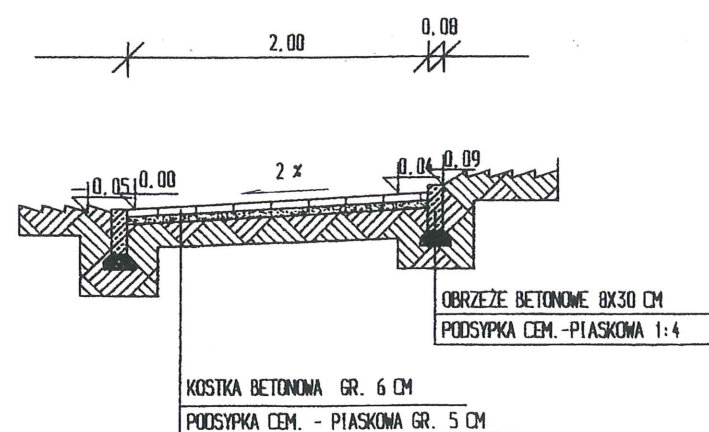


CHODNIK - WERSJA I

TRAWNIK

CHODNIK

TRAWNIK



CHODNIK - WERSJA II

TYTUŁ RYSUNKU: KONSTRUKCJA CHODNIKA	NR RYS. 4
NAZWA PROJEKTU: UKSZTAŁTOWANIE TERENU I URZĄDZENIA KOMUNIKACYJNE CMENTARZ MIEJSKI W GÓLDAPU	SKALA: 1:50.
AUTOR: mgr inż. GRAZYNA WANDZIOCH SUW-118/89	DATA:
SPRAWDZAJĄCY: mgr inż. JAROSŁAW GRABIŃSKI POL/0118/P000/07	09.2011

PRZEMÓW KONSTRUKCYJNY

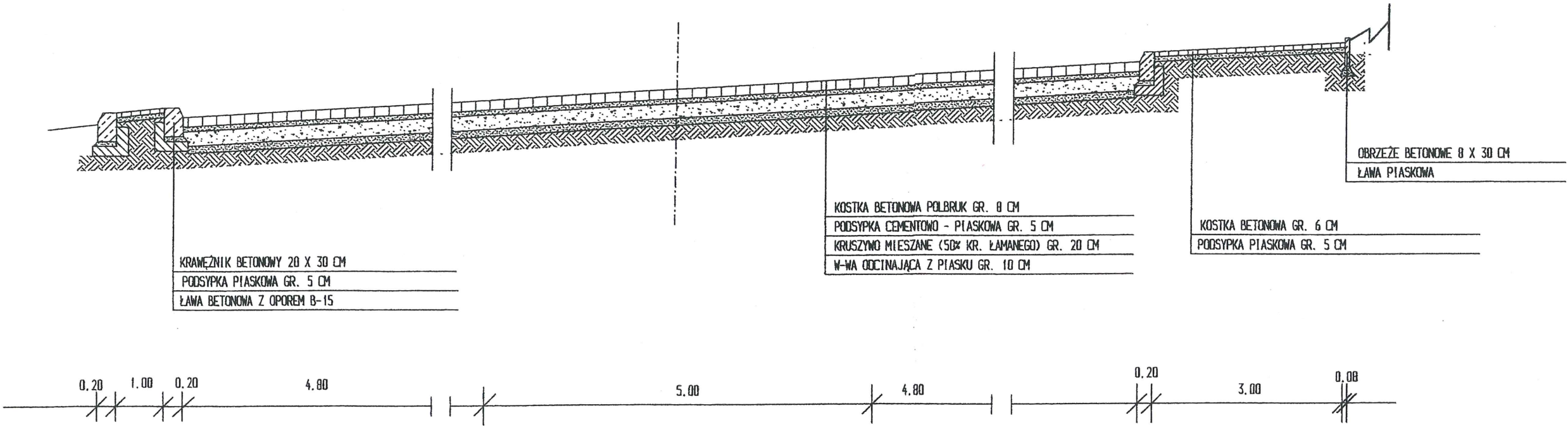
PAS OZILACY

PARKING

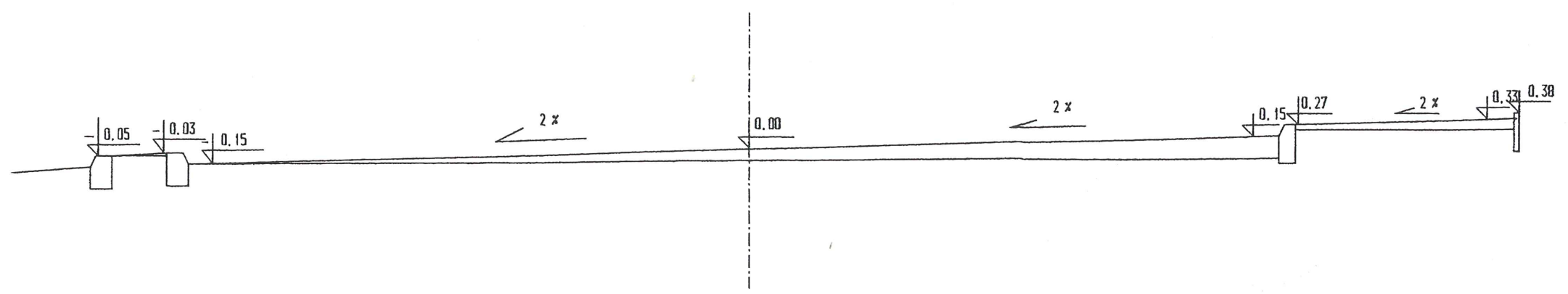
DROGA DOJAZDOWA

PARKING

CHODNIK

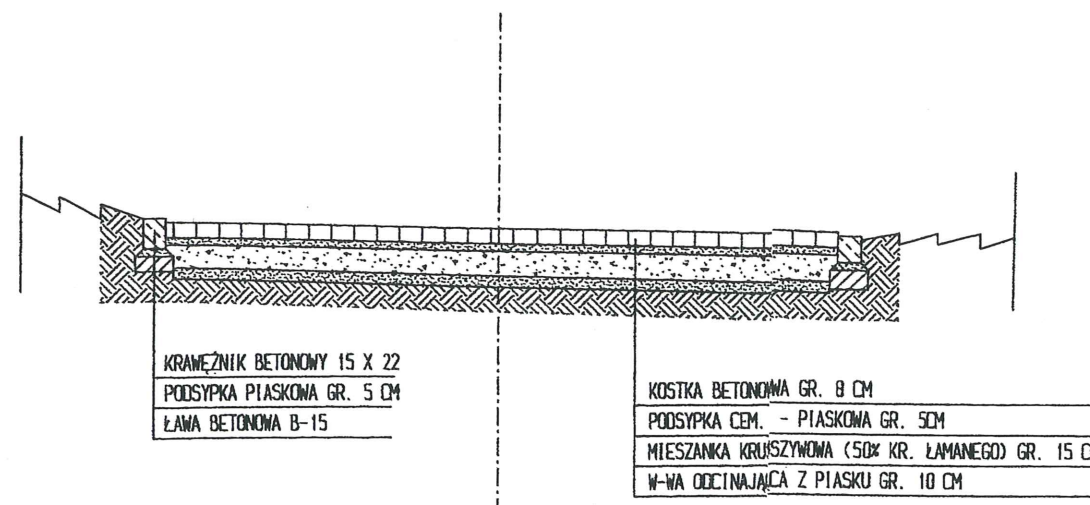


PRZEMÓW NORMALNY



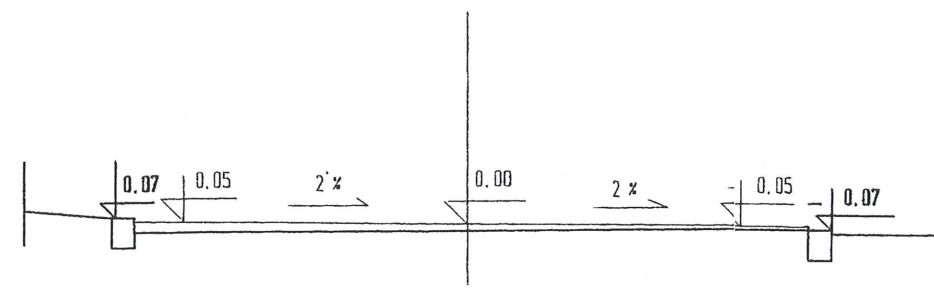
TYTUŁ RYSUNKU: KONSTRUKCJA NAWIERZCHNI DROGI DOJAZDOWEJ I PARKINGU	NR. RYS. 5
NAZWA PROJEKTU: PROJEKT BUDOWLANY URZĄDZEŃ KOMUNIKACYJNYCH MIĘDZARZ MIEJSKI W GÓLDAPACH	SKALA: 1:50
AUTOR: mgr inż. GRAZYNA WANDZIOCH SUW-118/89	DATA: 09.2011
SPRAWDZAJĄCY: mgr inż. JAROSŁAW GRABINSKI POL/0117/P000/07	

PRZĘKRÓJ KONSTRUKCYJNY



CIĄGI PIESZO - JEZDNE

PRZĘKRÓJ NORMALNY



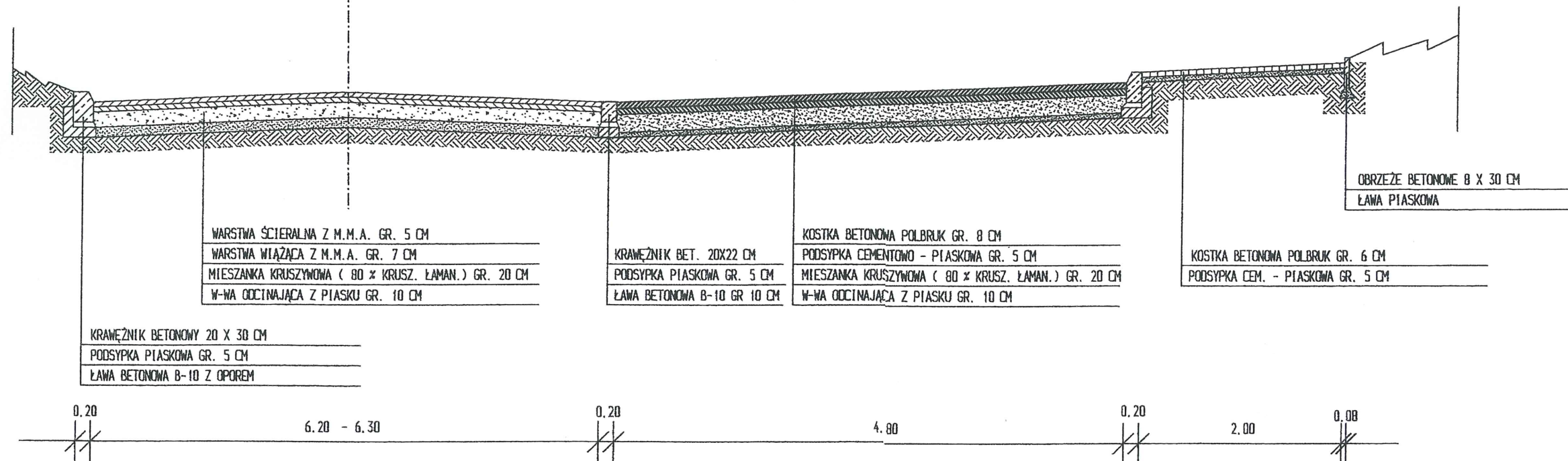
TYTUŁ RYSUNKU: KONSTRUKCJA CIĄGÓW PIESZO - JEZDNYCH	NR RYS. 6
NAZWA PROJEKTU: UKSZTAŁTOWANIE TERENU I URZĄDZENIA KOM. OMENTARZ MIEJSKI W GÓRDAPU	SKALA: 1:50
AUTOR: mgr inż. Grażyna Wandzioch SUW-118/89	DATA:
SPRAWDZAJĄCY: inż. JAROSŁAW GRABIŃSKI PDL/0117/P000/07	09.2011.

PRZEMÓW KONSTRUKCYJNY


DRGA DOJAZDOWA

PARKING

CHODNIK



PRZEMÓW NORMALNY



TYTUŁ RYSUNKU: KONSTRUKCJA NAWIERZCHNI UL. ZADUMY I PARKINGÓW	NR RYS 7
NAZWA PROJEKTU: PROJEKT BUDOWLANY URZĄDZEŃ KOMUNIKACYJNYCH CHENTARZ MIEJSKI W GÓLDAP	SKALA: 1:50
AUTOR: mgr inż. GRAZYNA WANDZIOCH SUW-118/89	DATA: 09.2011
SPRAWDZAJĄCY: mgr inż. JAROSŁAW GRABIŃSKI POL/0118/P000/07	