





















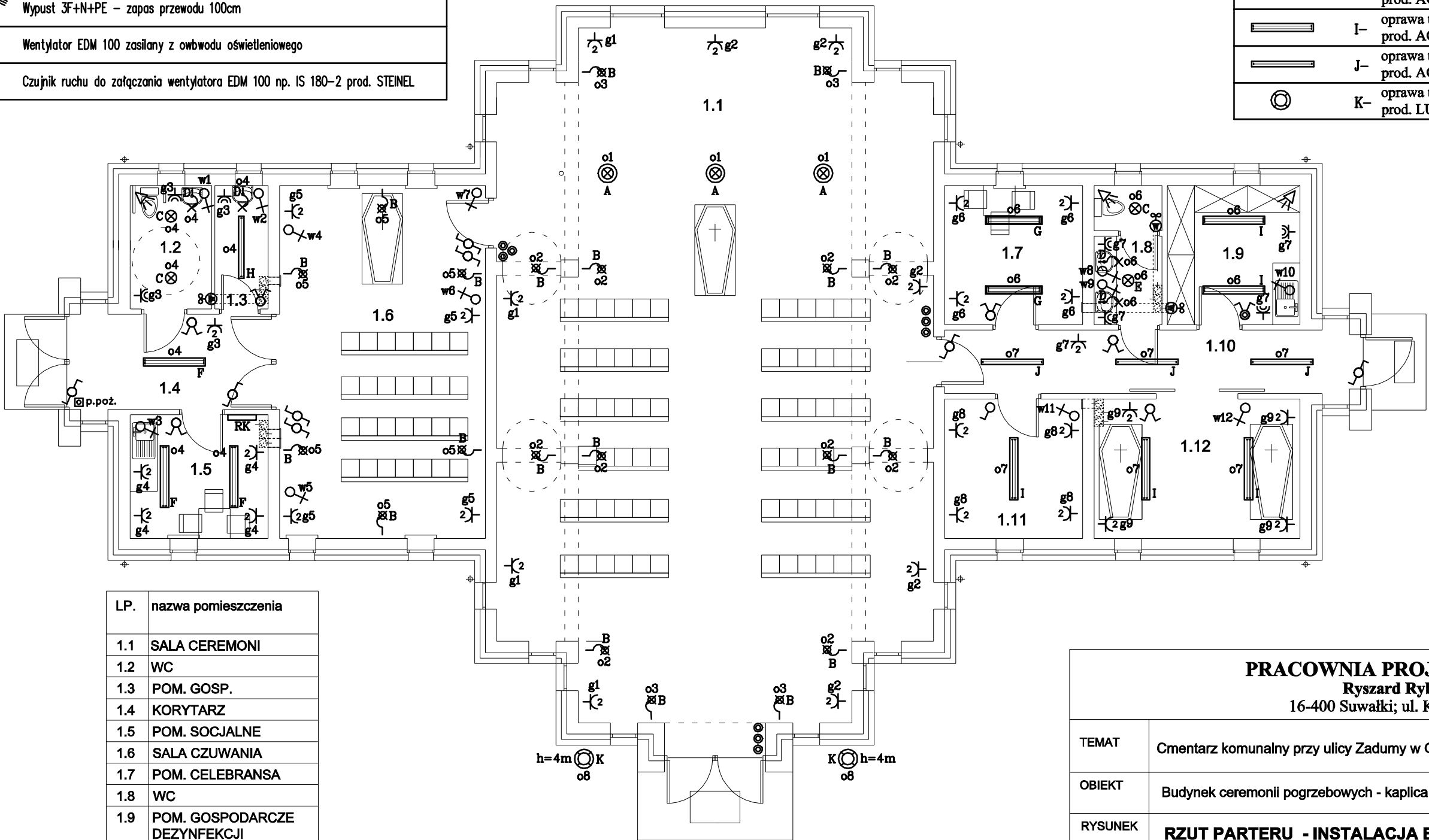
 p.poż.	Wyłącznik przeciwpożarowy
	Łącznik 1-biegunowy p/t,'11000302','22008402','22011602' prod. "Polo" lub równoważne
	Łącznik świecznikowy p/t,'11000602','22009602','22011602' prod. "Polo" lub równoważne
	Łącznik schodowy p/t,'11000102','22008402','22011602' prod. "Polo" lub równoważne
	Łącznik świecznikowy p/t szczelny IP44,'11000602','22009602','22011602','11002301' prod. "Polo" lub równoważne
	Przycisk p/t,'11001102','22008802','22011602' prod. "Polo" lub równoważne
	Gniazdo 2x2p+Z p/t, 16A 250 V~, '22002502' prod. "Polo" lub równoważne
	Gniazdo 2p+Z p/t, 16A 250 V~ szczelne IP44,'22041402','11002301','22011602' prod. "Polo" lub równoważne
	Wypust 1F+N+PE – zapas przewodu 100cm
	Wypust 3F+N+PE – zapas przewodu 100cm
	Wentylator EDM 100 zasilany z obwodu oświetleniowego
	Czujnik ruchu do załączania wentylatora EDM 100 np. IS 180-2 prod. STEINEL

LEGENDA:	
	A- oprawa typu BERYL N 2x42W prod. AGA LIGHT na linie nośnej
	B- oprawa typu BERYL N 2x18W prod. AGA LIGHT z adapterem do mocowania na ścianie
	C- oprawa typu AMETYST 2x18W prod. AGA LIGHT
	D- oprawa typu AMETYST 1x28W prod. AGA LIGHT
	E- oprawa typu AMETYST 2x24W prod. AGA LIGHT
	F- oprawa typu METEOR 2x36W prod. AGA LIGHT
	G- oprawa typu RUBIN 2x28W prod. AGA LIGHT
	H- oprawa typu NEPTUN PC 1x36W EVG IP65 prod. AGA LIGHT
	I- oprawa typu NEPTUN PC 2x36W EVG IP65 prod. AGA LIGHT
	J- oprawa typu METEOR 1x36W prod. AGA LIGHT
	K- oprawa typu ROTUNDA MAXI 2x35W DL.022 15'/15' prod. LUG



LP.	nazwa pomieszczenia
1.1	SALA CEREMONI
1.2	WC
1.3	POM. GOSP.
1.4	KORYTARZ
1.5	POM. SOCJALNE
1.6	SALA CZUWANIA
1.7	POM. CELEBRANSA
1.8	WC
1.9	POM. GOSPODARCZE DEZYNFEKCJI
1.10	KORYTARZ
1.11	MAGAZYN
1.12	MAGAZYN

PRACOWNIA PROJEKTOWA "AR-EL"					
Ryszard Rybak					
16-400 Suwałki; ul. Klonowa 43/47					
TEMAT	Cmentarz komunalny przy ulicy Zadumy w Gołdapi, dz. ewid. 226/8 .				FAZA P.B.
OBIEKT	Budynek ceremonii pogrzebowych - kaplica cmentarna				BRANŻA ELEKTR.
RYSUNEK	RZUT PARTERU - INSTALACJA ELEKTRYCZNA				SKALA 1:100
PROJ.	mgr inż. Andrzej Śliwiński	UPR. NR SUW-46/91	DATA X. 2011r	PODPIS	NR RYS. <b>E2</b>
SPR.	inż. Lechosław Wierzbicki	UPR. NR 96 GD/75	DATA X. 2011r	PODPIS	