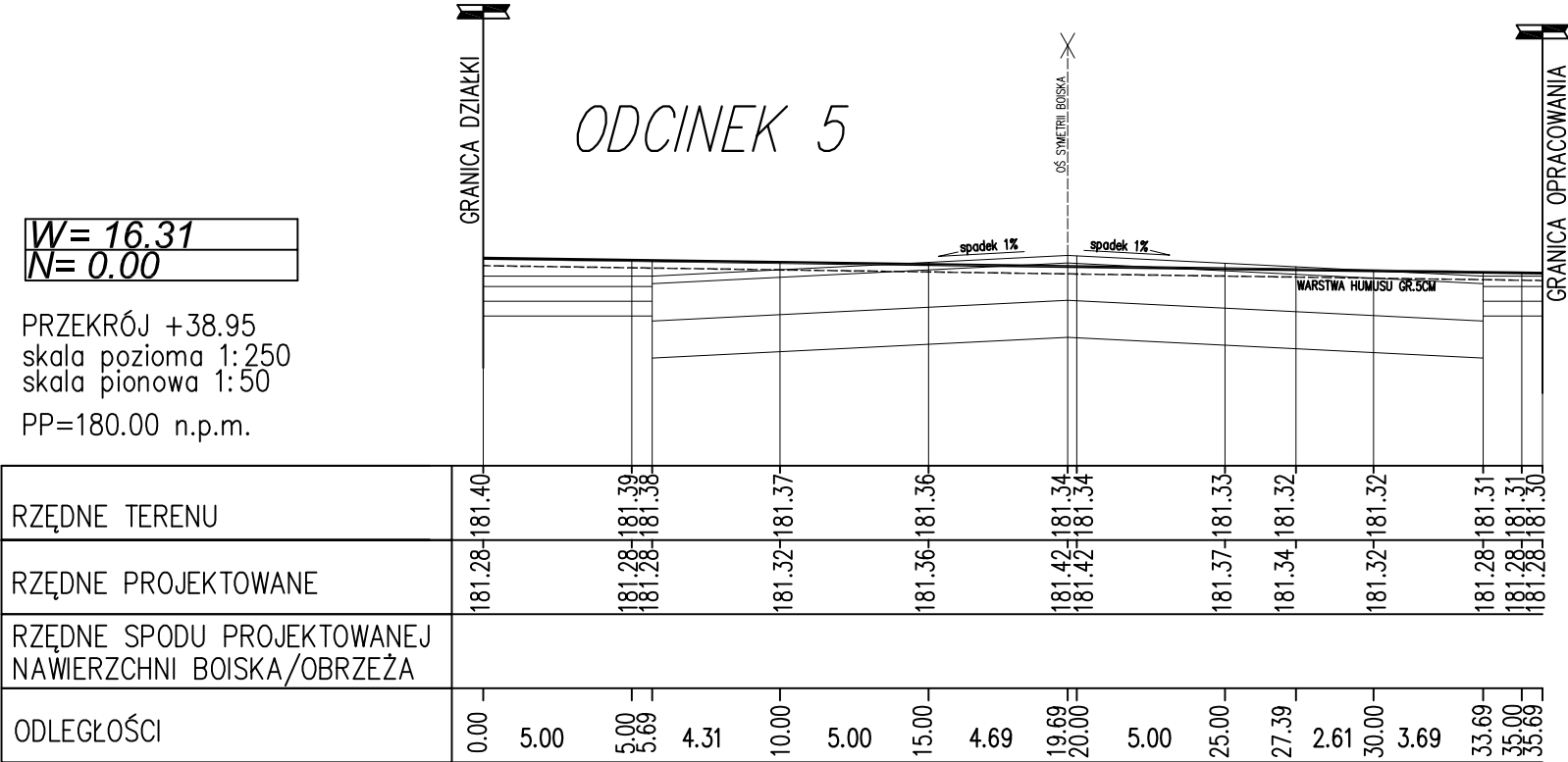


MASY ZIEMNE – ODCINEK 5–8

SKALA 1:250

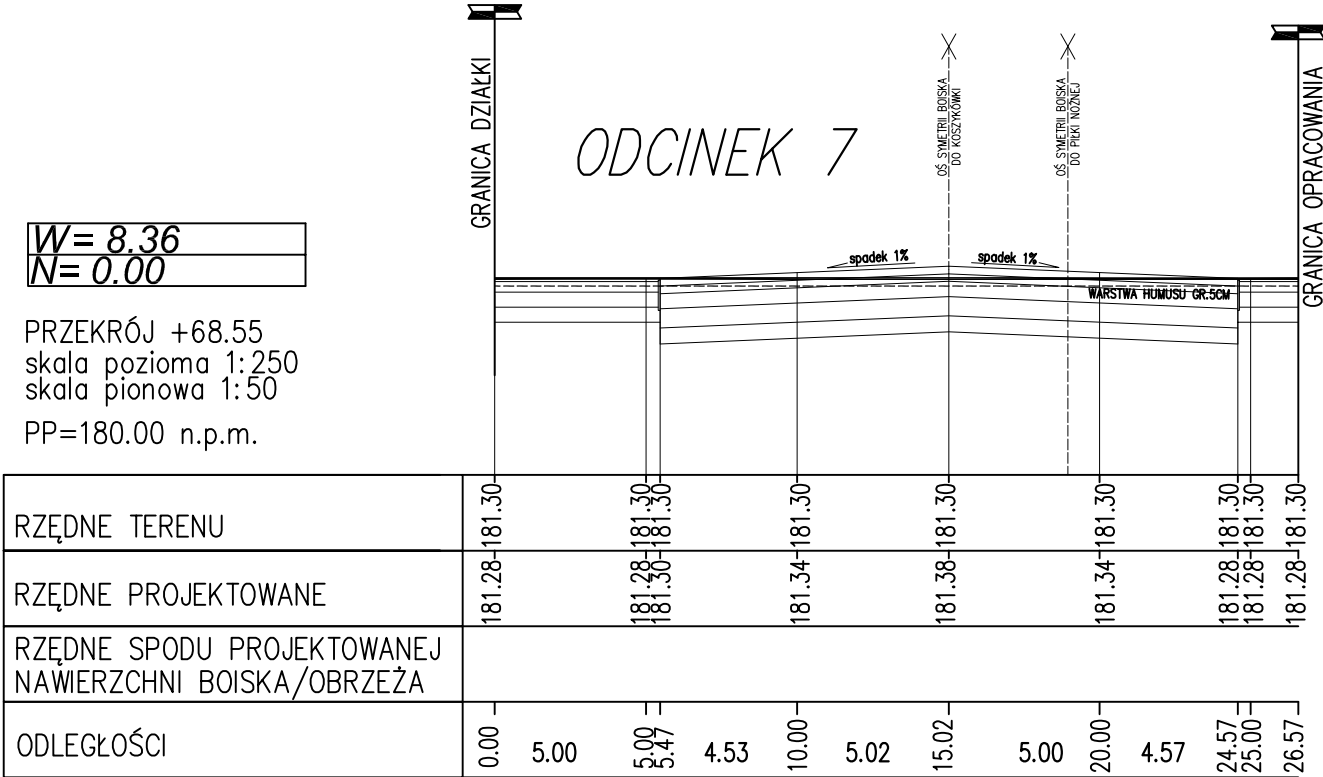
W= 16.31
N= 0.00

PRZEKRÓJ +38.95
skala pozioma 1:250
skala pionowa 1:50
PP=180.00 n.p.m.




W= 8.36
N= 0.00

PRZEKRÓJ +68.55
skala pozioma 1:250
skala pionowa 1:50
PP=180.00 n.p.m.



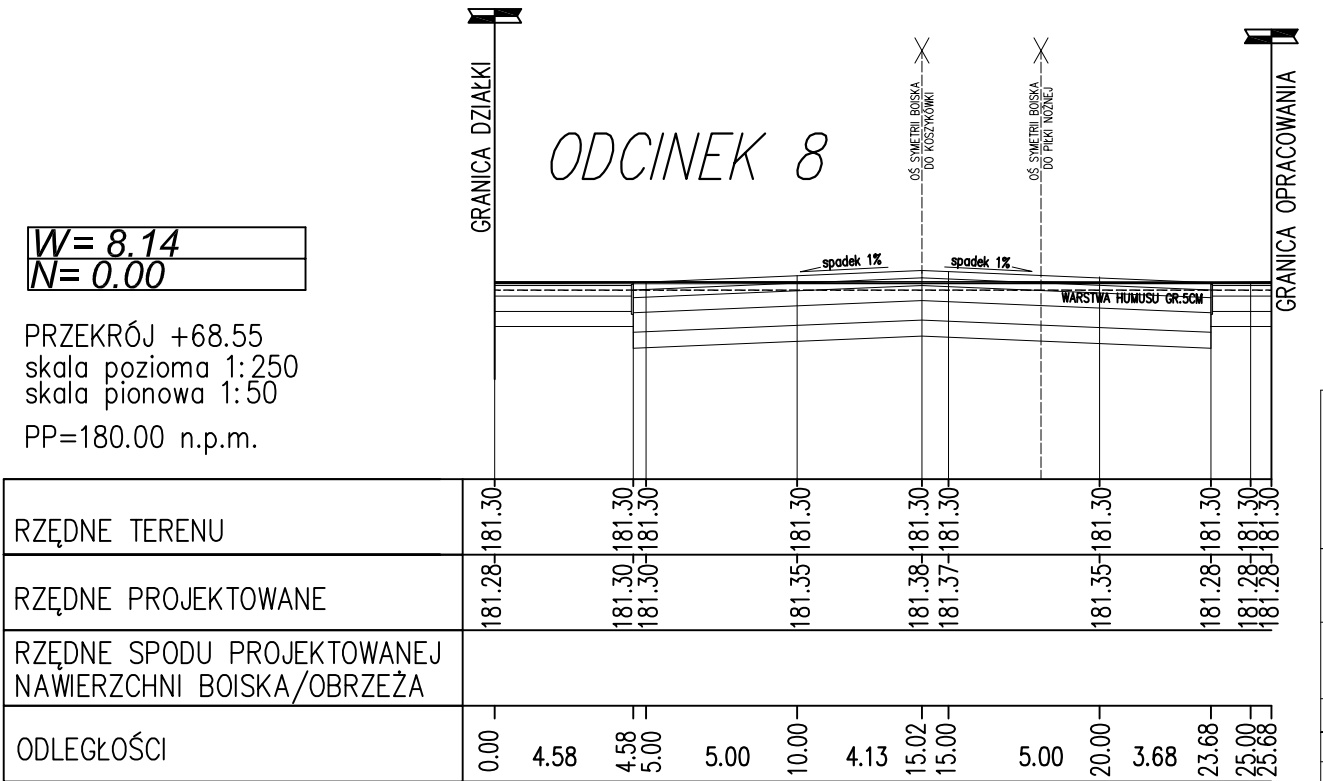
W= 17.81
N= 0.00

PRZEKRÓJ +53.00
skala pozioma 1:250
skala pionowa 1:50
PP=180.00 n.p.m.



W= 8.14
N= 0.00

PRZEKRÓJ +68.55
skala pozioma 1:250
skala pionowa 1:50
PP=180.00 n.p.m.



Projekt:
**CENTRUM KULTURALNO-REKREACYJNE
WE WSI GALWIECIE, GMINA GOŁDAP**
działka nr geod. 404/4, 404/12, 404/16, 604/18

Inwestor:
Gmina Gołdap
Pl. Zwycięstwa 14, 19–500 Gołdap

Projekt:
BIURO OBSŁUGI INWESTYCJI
ul.Gołdapska 22, 19–400 Olecko.

PROJEKTANT	Nr. upr.	Podpis
ARKADIUSZ PAPADOPOULOS	WAM/0127/P00K/07	
NINA WERSTAK	SUV–6/85	
MAREK KARDYŃSKI		

Tytuł rysunku:
MASY ZIEMNE - ODCINEK 5-8

Skala:	Data:	Rysował:	Nr rys.:	
1:250	07.07.2011	M.K.	3.	KB