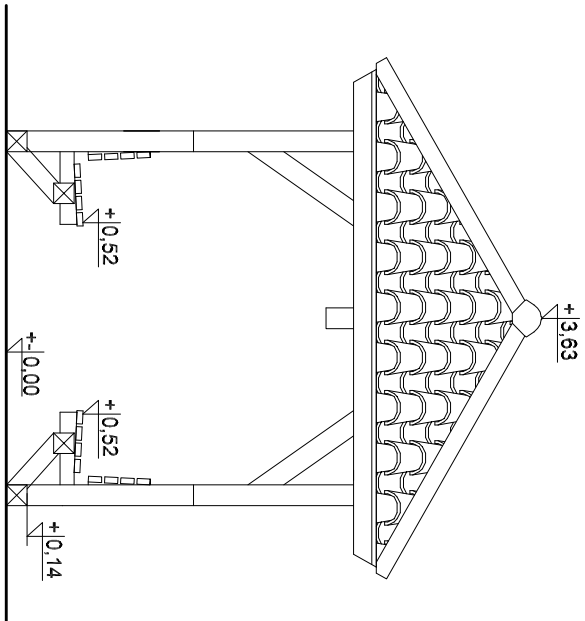
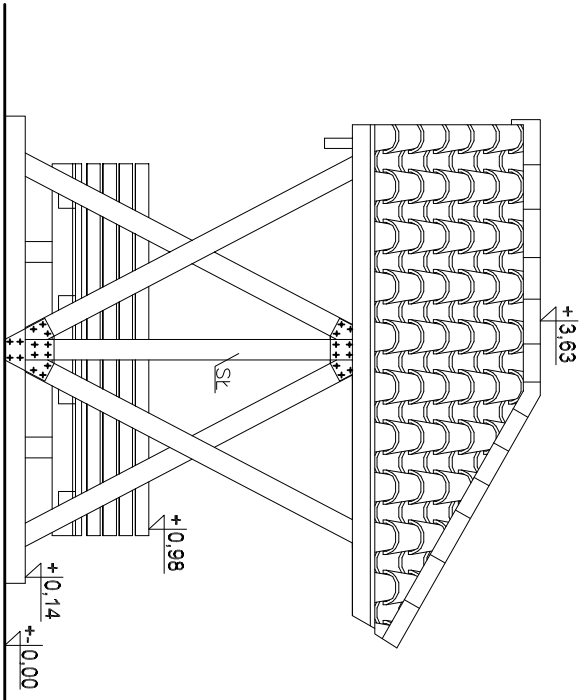


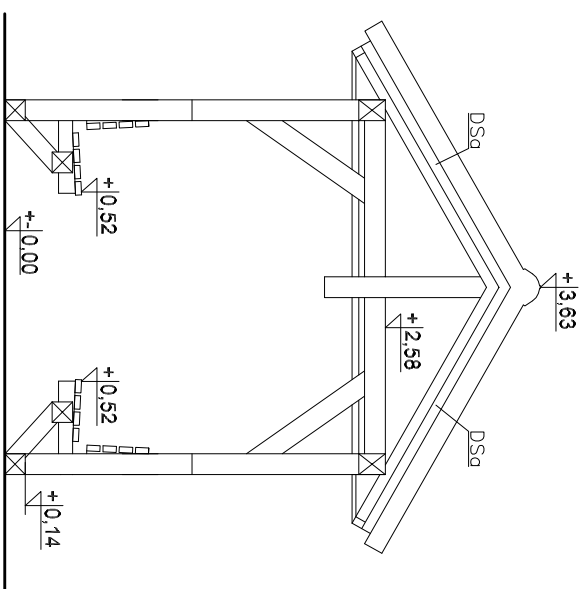
ELEWACJA WSCHODNIA - SKALA 1:50



ELEWACJA POŁUDNIOWA -SKALA 1:50



ELEWACJA ZACHODNIA -SKALA 1:50



ELEWACJA PÓŁNOCNA -SKALA 1:50

UWAGI

- PRZED PRZYSTĄPIENIEM DO MONTAŻU NALEŻY WYKONAĆ ELEMENTY WZORCOWE I SPRAWDZIĆ ICH SPASOWANIE W NATURZE
- POŁĄCZENIA ELEMENTÓW WYKONAĆ WG ZASAD SZTUKI BUDOWLANEJ I PROJEKTU KONSTRUKCYJNEGO
- ELEMENTY DREWNIANE ZABEZPIECZYĆ ŚRODKAMI GRZYBO- OWADOBÓJCZYMI DO STOSOWANIA NA ZEWNĄTRZ W KOLORZE ZIELONYM
- DACHÓWKA W KOLORZE CIEGLANYM (NP. FIRMY BRAAS, TYP : PODWÓJNE -S CISA, KOLOR CIEGLANY

PROJEKT-SUWAŁKI		SPÓŁDZIELCZE BIURO PROJEKTÓW "PROJEKT-SUWAŁKI" © UL. KOŚCISZKI 79, 16-400 SUWAŁKI © tel./fax (0-87) 566 32 78	
projektant	mgr inż. arch. Andrzej Leszek SZULC nr upr. BL-180/74 mgr inż. arch. Józef Denbowski	sprawdzający	mgr inż. arch. Sławomir Paszkowski nr upr. SUW-98/85
WIATA WIATROCHRONU		Inwestycja: DZIELNICA UZDROWISKOWA W GODDAPU zadanie nr A7- MOŁO SPACEROWE	
PROJEKT CHRONIONY USTAWĄ O PRAWIE AUTORSKIM		A13	